



УПРАВЛЕНИЕ ФЕДЕРАЛЬНОЙ СЛУЖБЫ
ГОСУДАРСТВЕННОЙ СТАТИСТИКИ
ПО ТЮМЕНСКОЙ ОБЛАСТИ,
ХАНТЫ-МАНСИЙСКОМУ АВТОНОМНОМУ
ОКРУГУ – ЮГРЕ И ЯМАЛО-НЕНЕЦКОМУ
АВТОНОМНОМУ ОКРУГУ

ФИНАНСОВОЕ СОСТОЯНИЕ ОРГАНИЗАЦИЙ

январь – сентябрь 2024 года

Тюменская область (кроме Ханты-Мансийского автономного округа – Югры и Ямало-Ненецкого автономного округа)

СОДЕРЖАНИЕ

Сальдированный финансовый результат организаций	3
Прибыль и убыток организаций	7
Доля прибыльных и убыточных организаций	9
Просроченная кредиторская и дебиторская задолженность	11

САЛЬДИРОВАННЫЙ ФИНАНСОВЫЙ РЕЗУЛЬТАТ ОРГАНИЗАЦИЙ

январь – сентябрь 2024 г., млн рублей

ТЮМЕНЬСТАТ



Всего

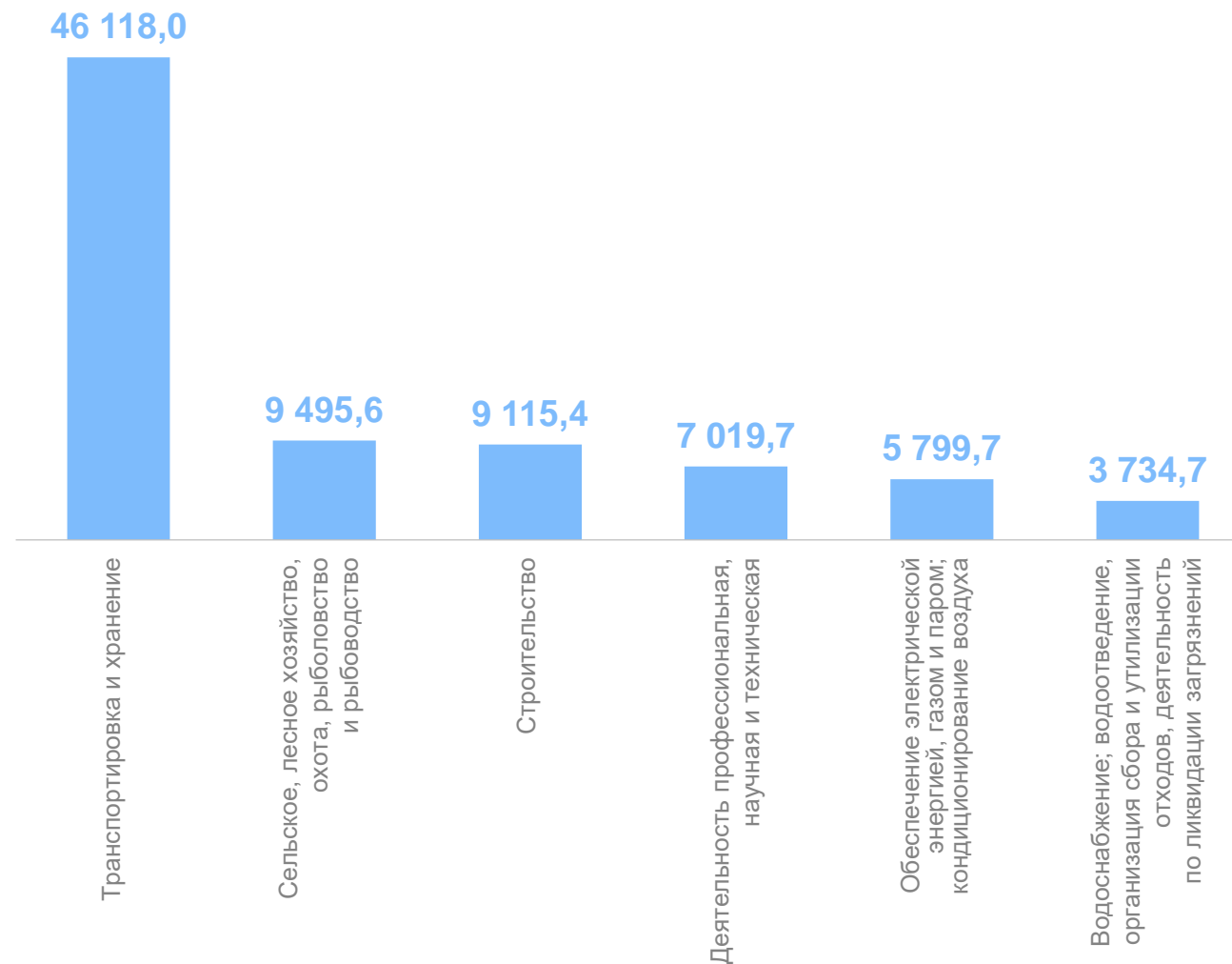
436 200,3

Обрабатывающие
производства

241 247,2

Добыча полезных
ископаемых

104 207,2



прибыль + убыток = сальдированный финансовый результат

САЛЬДИРОВАННЫЙ ФИНАНСОВЫЙ РЕЗУЛЬТАТ ОРГАНИЗАЦИЙ

ТЮМЕНЬСТАТ

январь – сентябрь 2024 г., млн рублей



Добыча полезных
ископаемых

104 207,2



Добыча нефти и природного газа

102 167,2

582,4



Предоставление услуг
в области добычи полезных
ископаемых

3 545,7

1 698,0

● Прибыль ● Убыток

САЛЬДИРОВАННЫЙ ФИНАНСОВЫЙ РЕЗУЛЬТАТ ОРГАНИЗАЦИЙ

январь – сентябрь 2024 г., млн рублей

ТЮМЕНЬСТАТ



Обеспечение электрической энергией, газом и паром; кондиционирование воздуха

5 799,7



Производство, передача и распределение электроэнергии

4 405,9



Производство, передача и распределение пара и горячей воды; кондиционирование воздуха

778,0

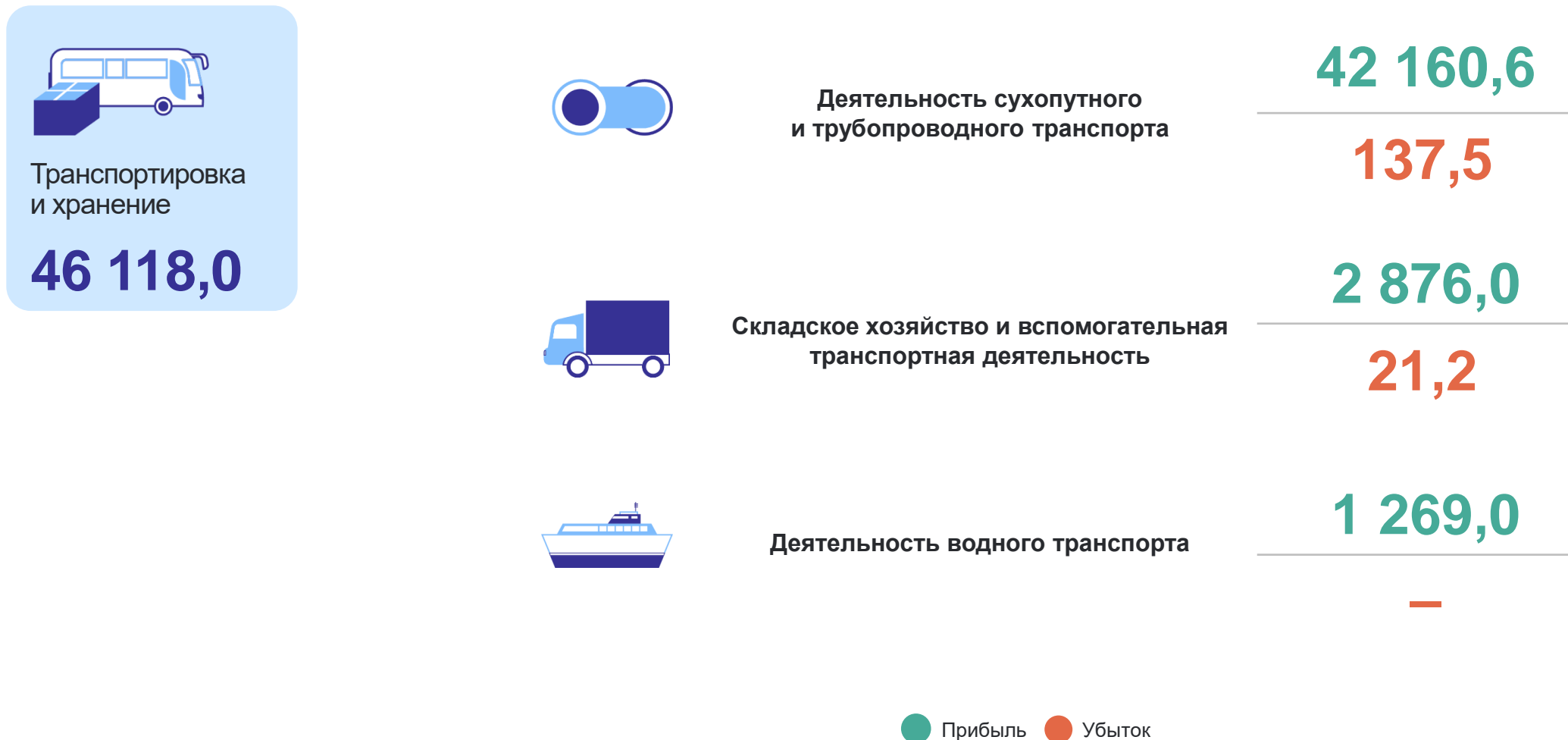
123,5

● Прибыль ● Убыток

САЛЬДИРОВАННЫЙ ФИНАНСОВЫЙ РЕЗУЛЬТАТ ОРГАНИЗАЦИИ

ТЮМЕНЬСТАТ

январь – сентябрь 2024 г., млн рублей



ПРИБЫЛЬ ОРГАНИЗАЦИЙ

январь – сентябрь 2024 г., млн рублей

ТЮМЕНЬСТАТ



Всего

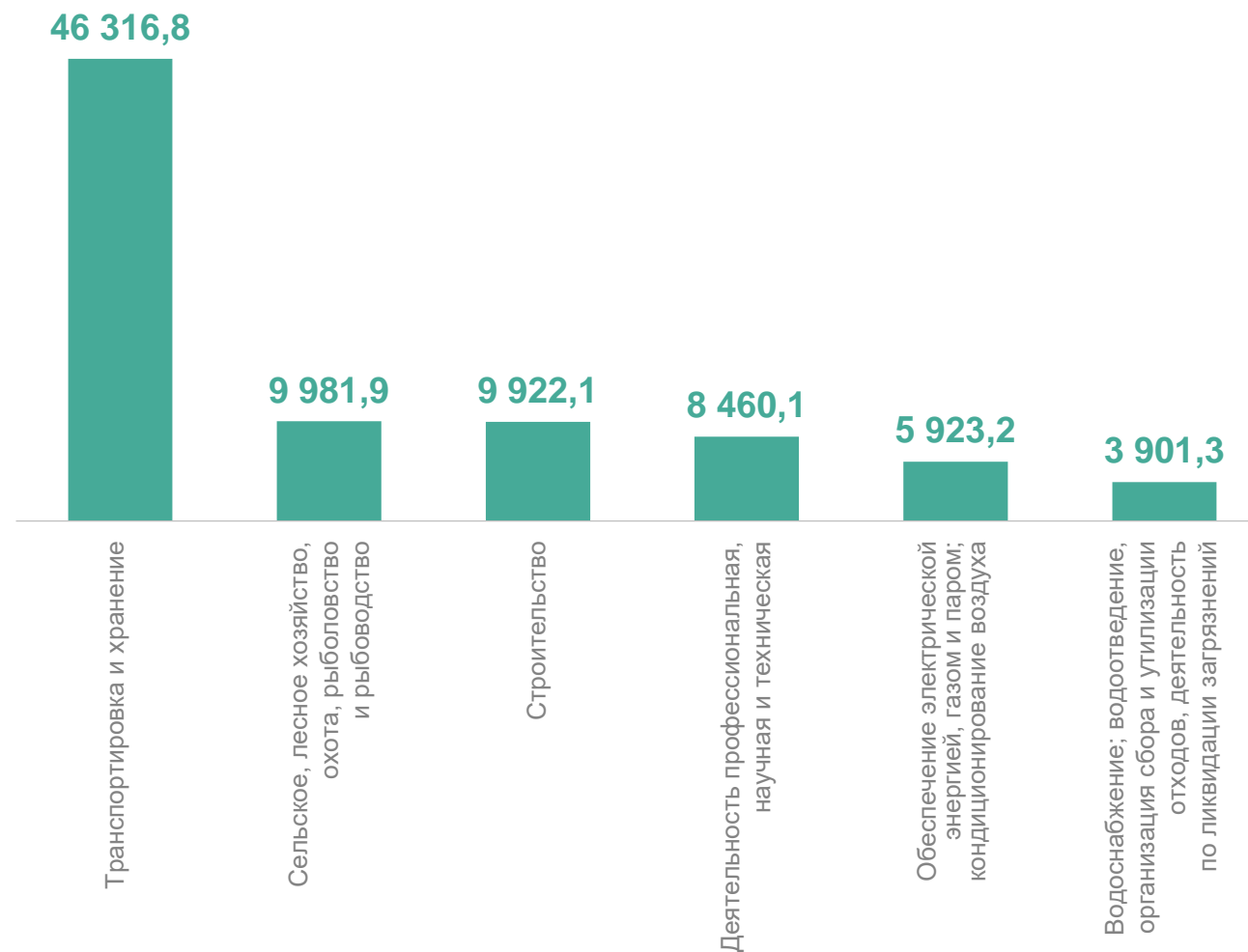
447 886,9

Обрабатывающие
производства

245 806,1

Добыча полезных
ископаемых

106 490,4



УБЫТОК ОРГАНИЗАЦИЙ

январь – сентябрь 2024 г., млн рублей

ТЮМЕНЬСТАТ



Всего

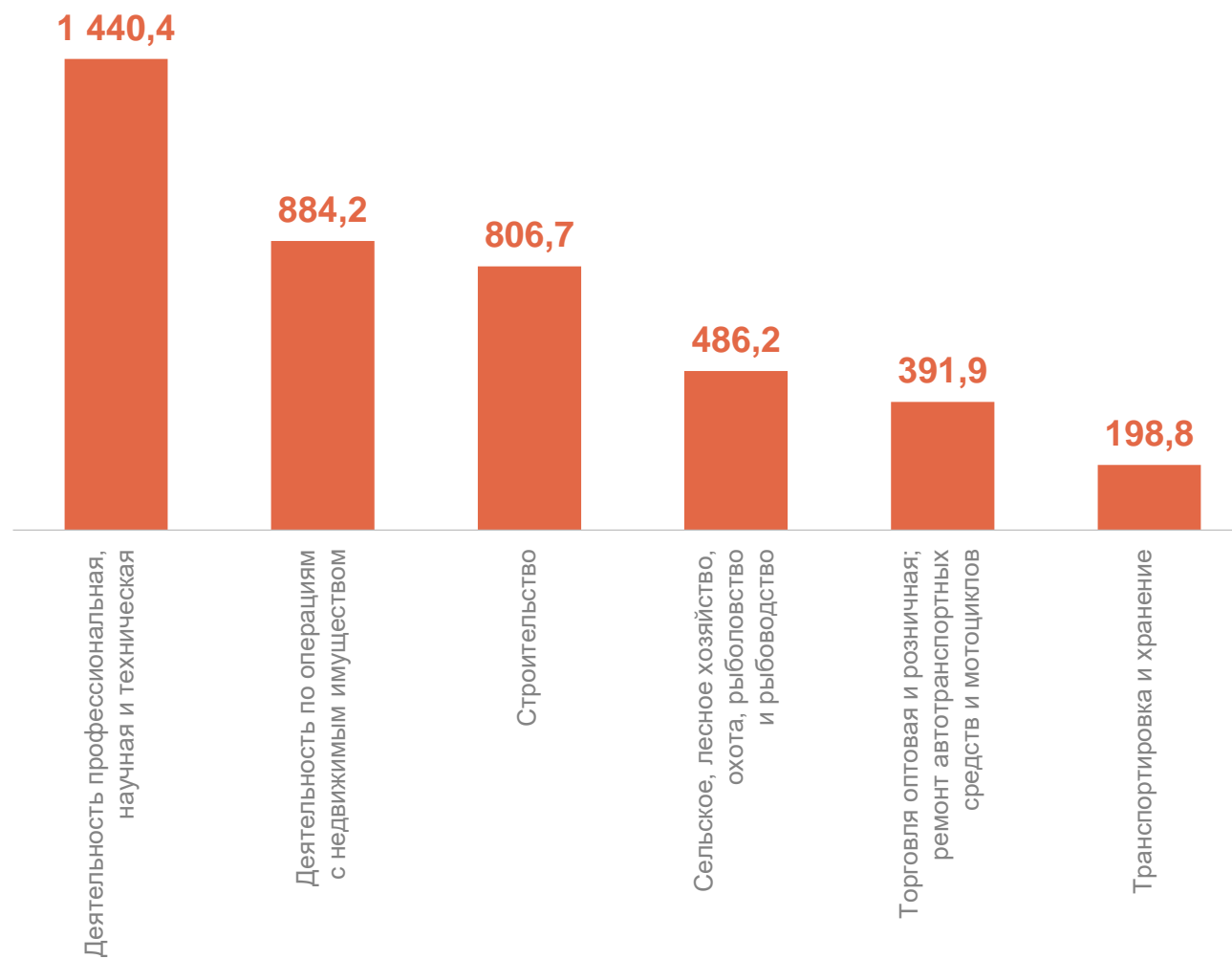
11 686,6

Обрабатывающие
производства

4 559,0

Добыча полезных
ископаемых

2 283,1



ДОЛЯ ПРИБЫЛЬНЫХ ОРГАНИЗАЦИЙ

январь – сентябрь 2024 г., в %

ТЮМЕНЬСТАТ



ДОЛЯ УБЫТОЧНЫХ ОРГАНИЗАЦИЙ

январь – сентябрь 2024 г., в %

ТЮМЕНЬСТАТ



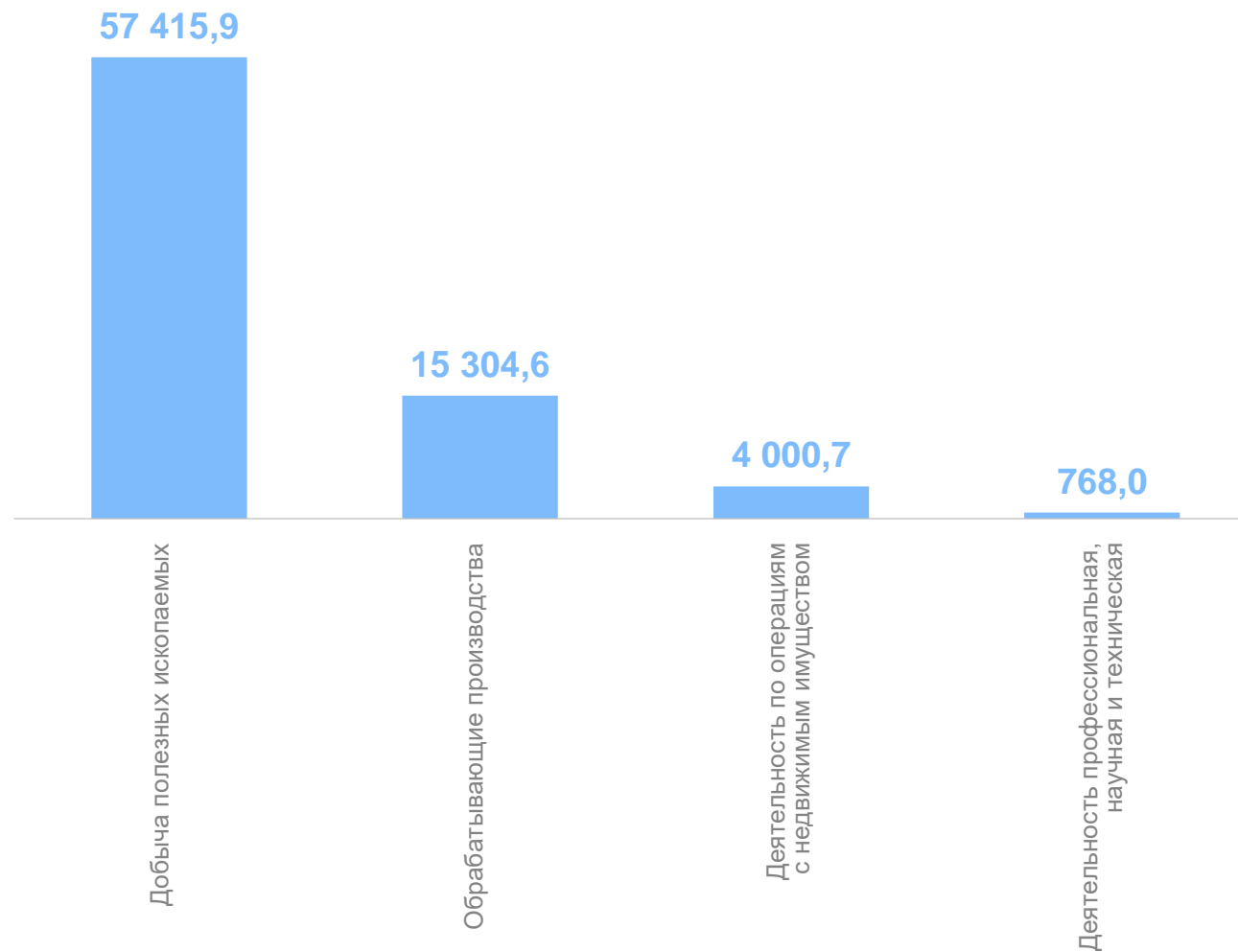
ПРОСРОЧЕННАЯ КРЕДИТОРСКАЯ ЗАДОЛЖЕННОСТЬ

на конец сентября 2024 г., млн рублей



Просроченная кредиторская задолженность

78 387,1



ПРОСРОЧЕННАЯ ДЕБИТОРСКАЯ ЗАДОЛЖЕННОСТЬ

на конец сентября 2024 г., млн рублей

ТЮМЕНЬСТАТ



Просроченная дебиторская
задолженность

209 145,5

